

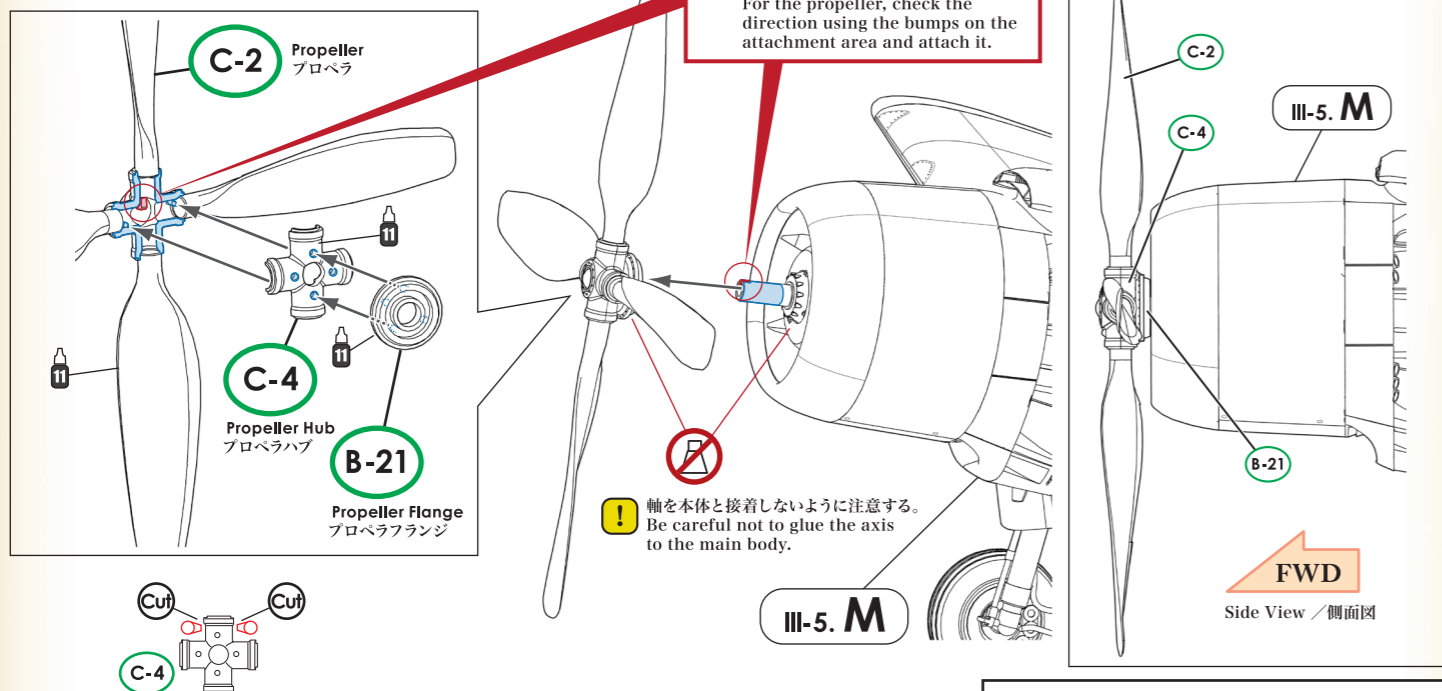
**A-12** パーツ番号 / Part Number **!** 組み立ての際の注意点 / Warning Note When Assembling **Option** 選択する / Option **Do Not Cement** 接着しない / Do Not Cement **Cut** 不要部分をカットする / Cut the parts you don't need **!** 接着位置 / Cementing position

**A-12** パーツ番号 / Part Number **!** 組み立ての際の注意点 / Warning Note When Assembling **Option** 選択する / Option **!** 接着位置 / Cementing position

**13ページ**  
**III-2.E**  
にて参照。  
Refer to paragraph  
**III-2.E**  
on page 13.

### III-6. A Propeller

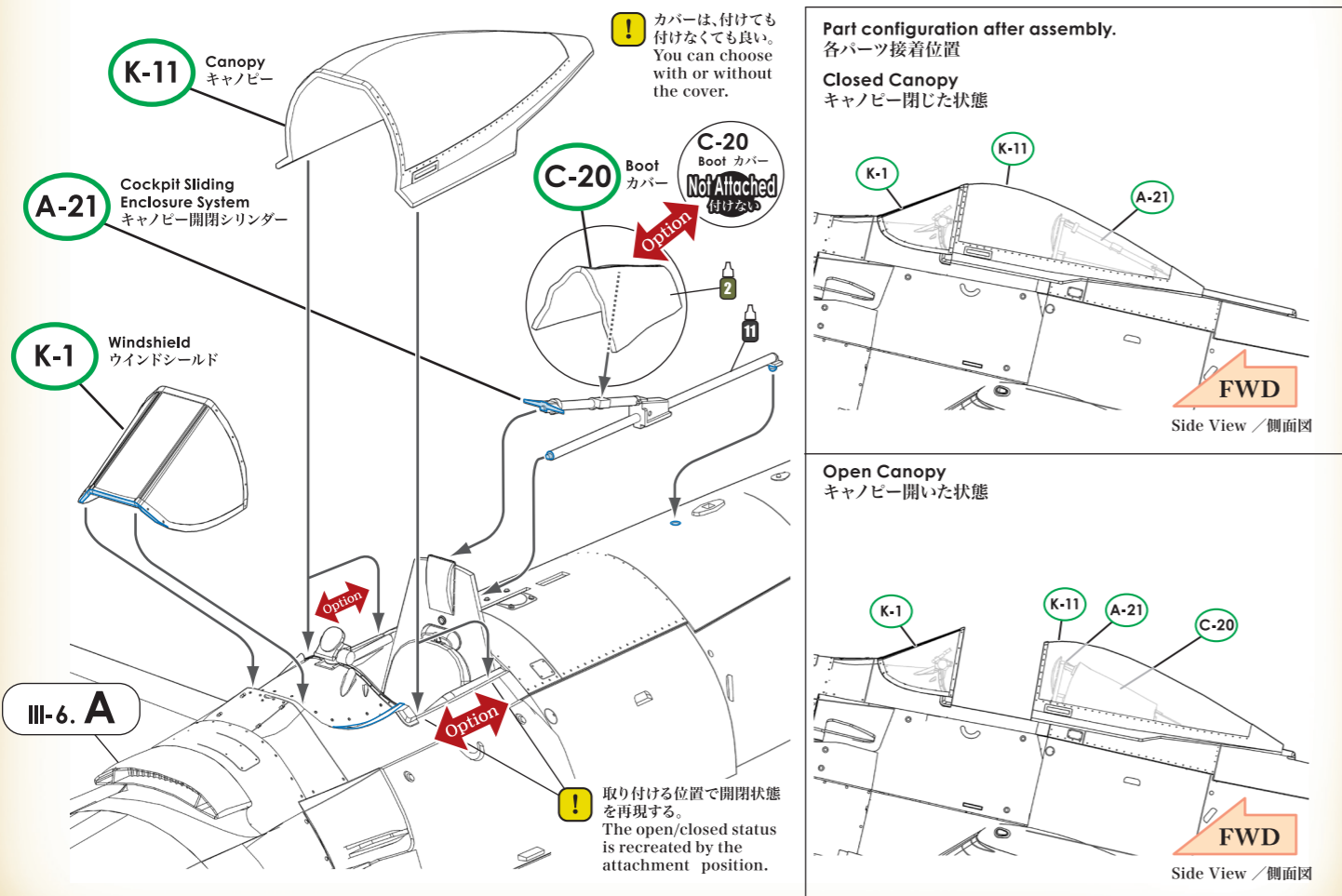
プロペラ



塗料番号 / Paint Number  
71015(MA015) オリーブグリー RLM71 Mr. C38  
71057(MA057) ブラック フラット Mr. C33

### III-6. B Canopy

キャノピー



### III-6. C Antennas, Etc

アンテナなど

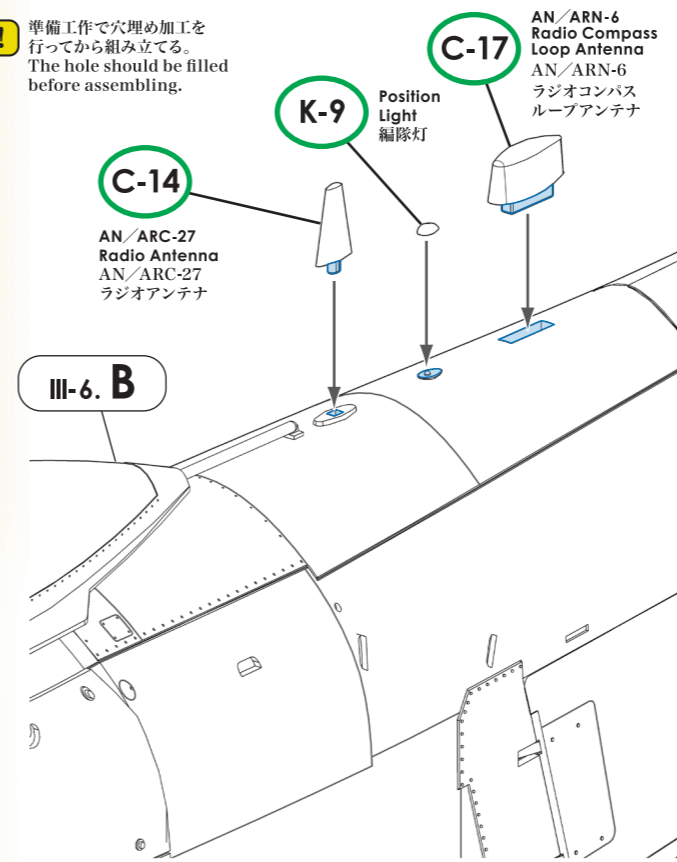
VA-155

VA-104

を組み立てる場合  
When assembling  
VA-155 and VA-104

**13ページ**  
**III-2.E**  
にて参照。  
Refer to paragraph  
**III-2.E**  
on page 13.

**!** 準備工作で穴埋め加工を行ってから組み立てる。  
The hole should be filled before assembling.



VA-165

VA-176

を組み立てる場合  
When assembling  
VA-165 and VA-176

**Option**

