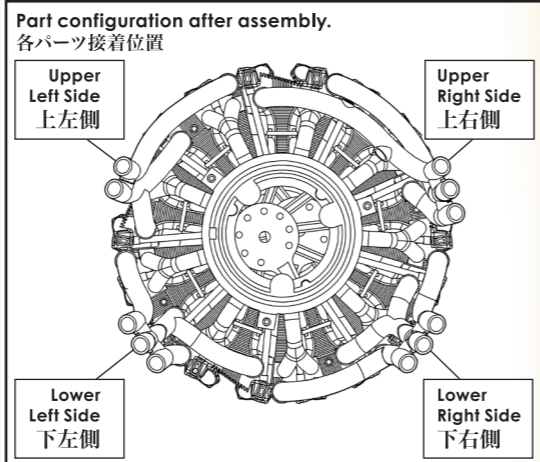
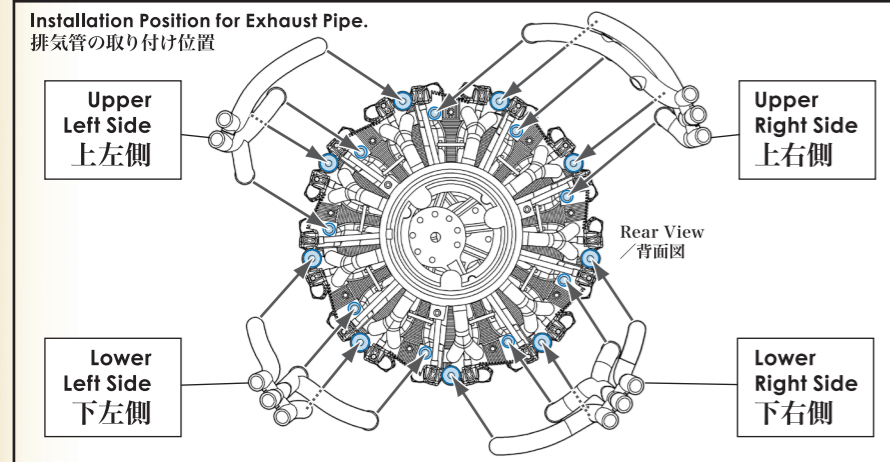
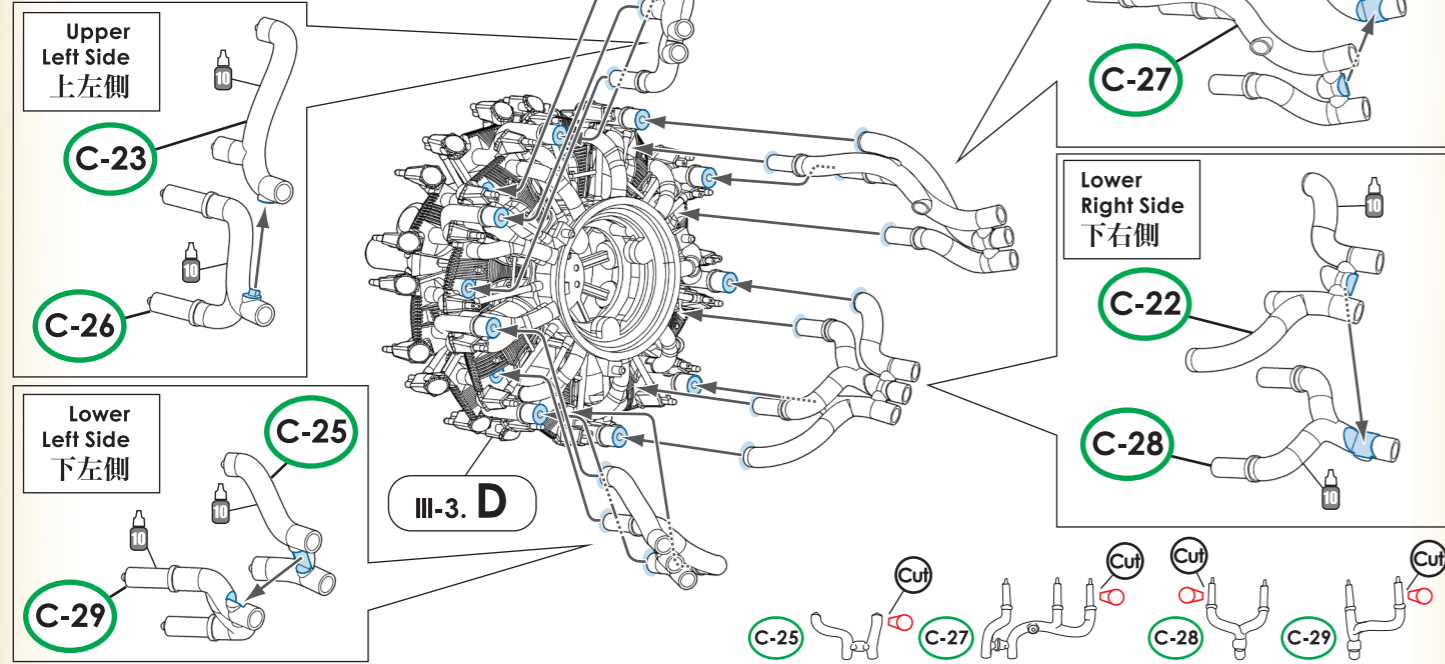


A-12 パーツ番号 / Part Number **!** 組み立ての際の注意点 / Warning Note When Assembling **⊘** 接着しない / Do Not Cement **✂** 不要部分をカットする / Cut the parts you don't need **■** 接着位置 / Cementing position

下記写真は、III-3.を項目ごとに組み立てた状態を示しています。
The photographs below illustrate the completed parts of chapter III-3.

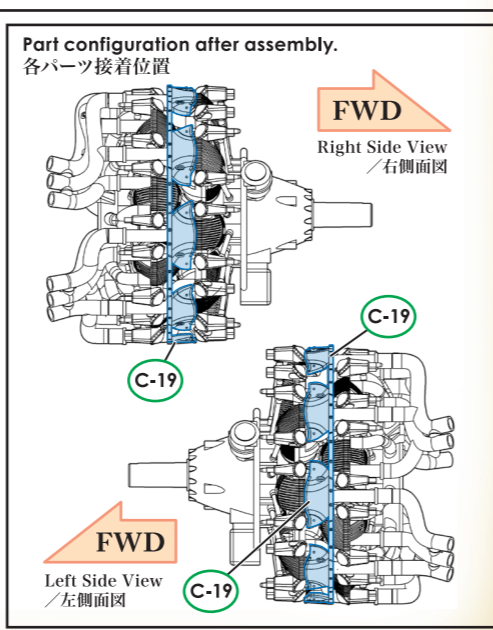
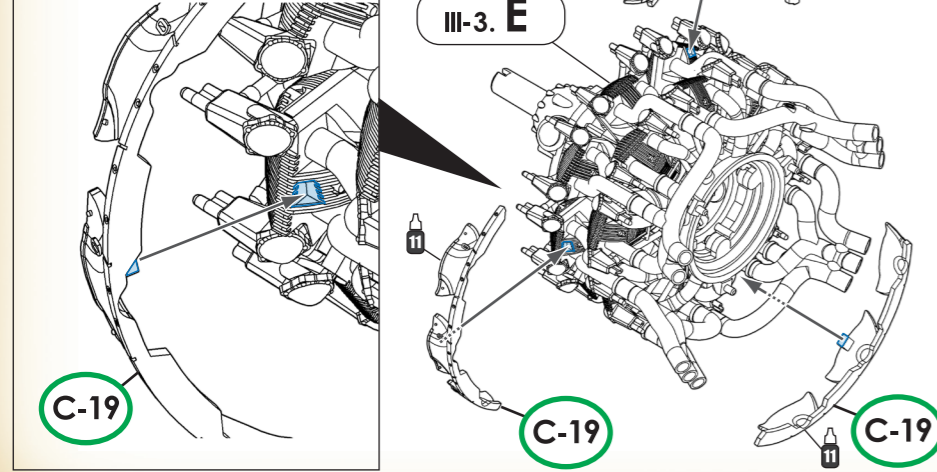
III-3. E Air Exhaust Pipes 排気管




III-3. F Cylinder Cover シリンダーカバー

塗料番号 / Paint Number
71073 (MA073) ブラック (METALLIC) Mr. C28
71057 (MA057) ブラック (METALLIC) Mr. C33


取り付け位置拡大図 / Attachment Position Zoom View




塗料番号 / Paint Number
71051 (MA051) ニュートラルグレー / NEUTRAL GREY Mr. C334
71063 (MA063) シルバー RLM01 (メタリック) / SILVER RLM01 (METALLIC) Mr. C8
71073 (MA073) ブラック (メタリック) / BLACK (METALLIC) Mr. C28
71057 (MA057) ブラック / BLACK Mr. C33



Front of R-3350 Engine / R-3350エンジン正面



Right Side of R-3350 Engine / R-3350エンジン右側面



Left Side of R-3350 Engine / R-3350エンジン左側面



Back of R-3350 Engine / R-3350エンジン背面